

УПРАВЛЕНИЕ ФЕДЕРАЛЬНОЙ СЛУЖБЫ  
ГОСУДАРСТВЕННОЙ СТАТИСТИКИ ПО  
ХАБАРОВСКОМУ КРАЮ, МАГАДАНСКОЙ  
ОБЛАСТИ, ЕВРЕЙСКОЙ АВТОНОМНОЙ  
ОБЛАСТИ И ЧУКОТСКОМУ  
АВТОНОМНОМУ ОКРУГУ

# ЗАНЯТОСТЬ И БЕЗРАБОТИЦА В ХАБАРОВСКОМ КРАЕ

I квартал 2023 года



# ЗАНЯТОСТЬ И БЕЗРАБОТИЦА

Хабаровский край

I квартал 2023 года

- 01 Рабочая сила
- 02 Занятость населения
- 03 Безработица
- 04 Продолжительность поиска работы  
и средний возраст безработных
- 05 Нагрузка незанятого трудовой  
деятельностью населения
- 06 Заявленная работодателями  
потребность в работниках



# ЧИСЛЕННОСТЬ РАБОЧЕЙ СИЛЫ

В ВОЗРАСТЕ 15 ЛЕТ И СТАРШЕ В I КВАРТАЛЕ 2023 ГОДА, ТЫС. ЧЕЛОВЕК

ЧИСЛЕННОСТЬ  
РАБОЧЕЙ СИЛЫ

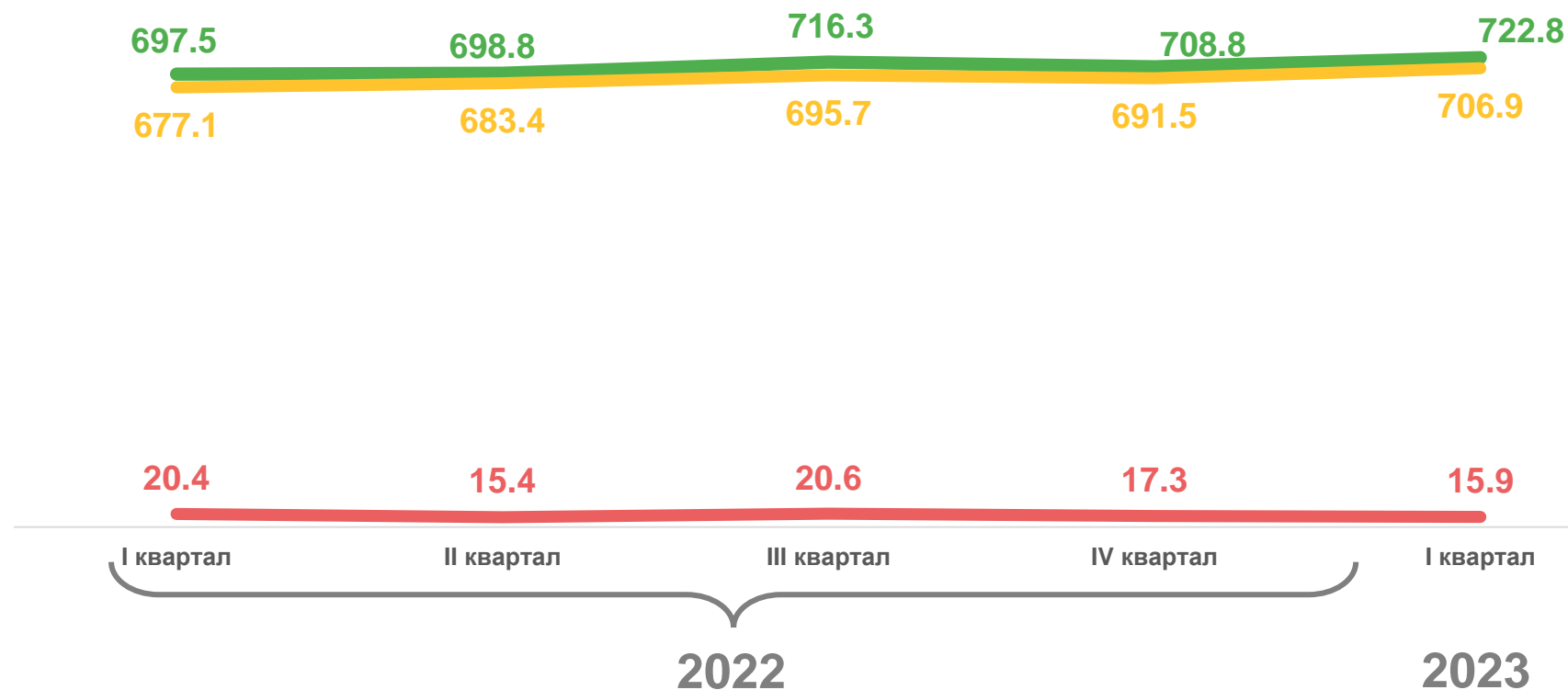
**722.8**

ЧИСЛЕННОСТЬ  
ЗАНЯТЫХ

**706.9**

ЧИСЛЕННОСТЬ  
БЕЗРАБОТНЫХ

**15.9**



Численность рабочей силы




Численность занятых



Численность безработных

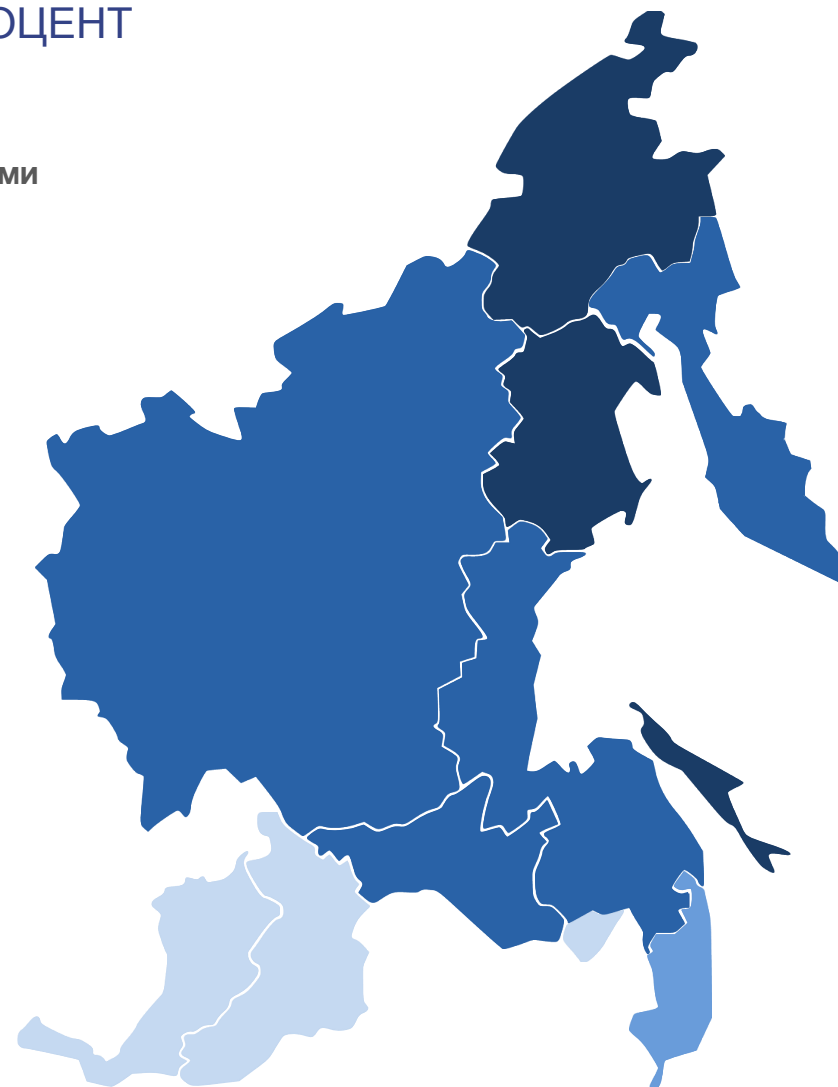
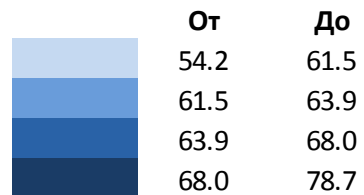




# УРОВЕНЬ УЧАСТИЯ НАСЕЛЕНИЯ В РАБОЧЕЙ СИЛЕ

В ВОЗРАСТЕ 15 ЛЕТ И СТАРШЕ В I КВАРТАЛЕ 2023 ГОДА, ПРОЦЕНТ

Регионы Дальневосточного федерального округа с наибольшими и наименьшими значениями





# УРОВЕНЬ ЗАНЯТОСТИ НАСЕЛЕНИЯ

В ВОЗРАСТЕ 15 ЛЕТ И СТАРШЕ В I КВАРТАЛЕ 2023 ГОДА, ПРОЦЕНТ



66.5%

Уровень занятости



71.4%

Уровень занятости мужчин



62.3%

Уровень занятости женщин



67.4%

Уровень занятости в городе



62.2%

Уровень занятости в сельской местности



Уровень занятости



Уровень занятости в городе



Уровень занятости в сельской местности

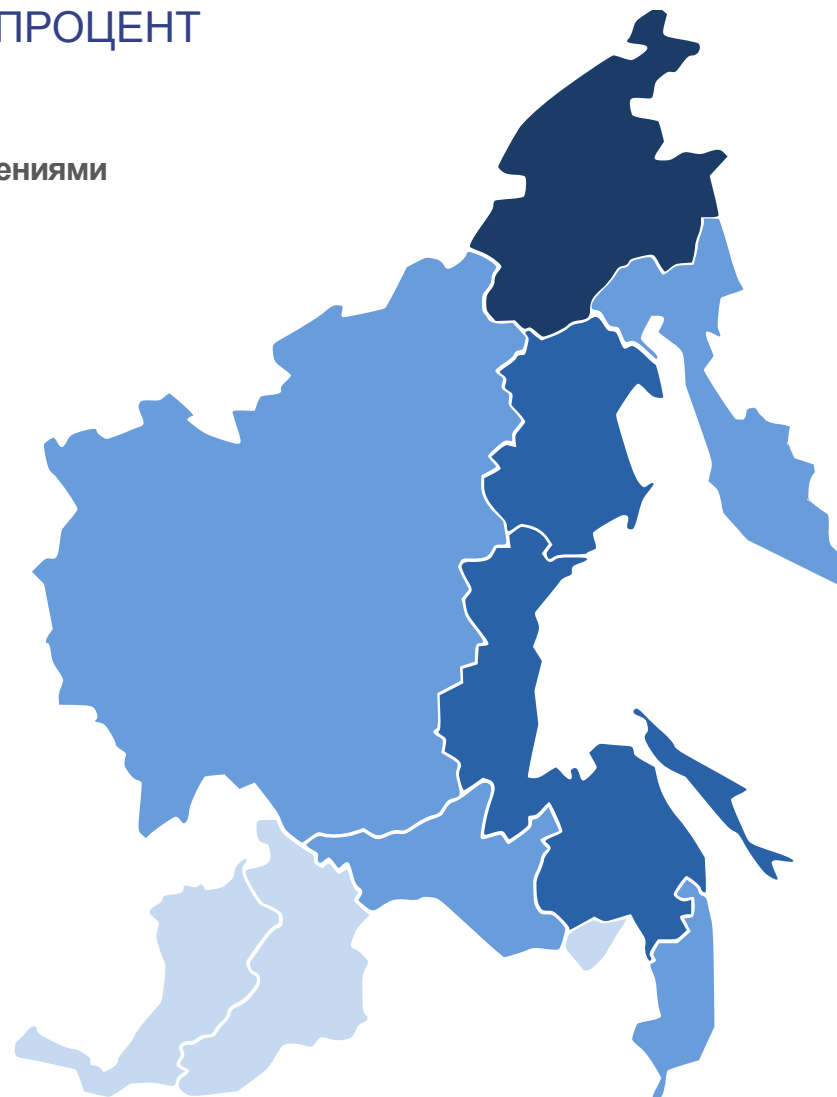
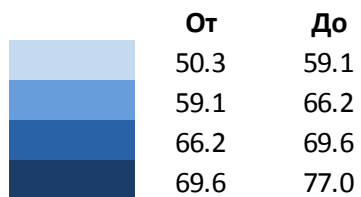




# УРОВЕНЬ ЗАНЯТОСТИ НАСЕЛЕНИЯ

В ВОЗРАСТЕ 15 ЛЕТ И СТАРШЕ В I КВАРТАЛЕ 2023 ГОДА, ПРОЦЕНТ

Регионы Дальневосточного федерального округа с наибольшими и наименьшими значениями





# УРОВЕНЬ БЕЗРАБОТИЦЫ

В ВОЗРАСТЕ 15 ЛЕТ И СТАРШЕ В I КВАРТАЛЕ 2023 ГОДА, ПРОЦЕНТ

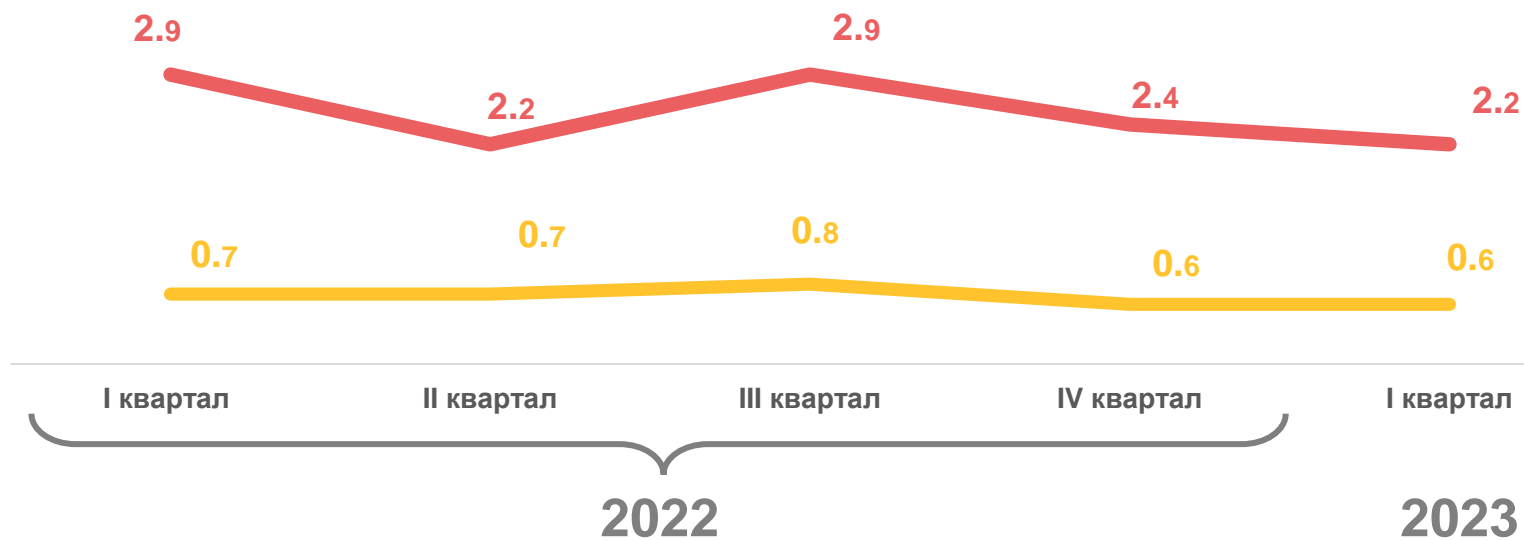
**УРОВЕНЬ  
БЕЗРАБОТИЦЫ**

**2.2%**

**УРОВЕНЬ  
ЗАРЕГИСТРИРОВАННОЙ  
БЕЗРАБОТИЦЫ\***

на конец марта

**0.6 %**



Уровень безработицы



Уровень зарегистрированной безработицы\*



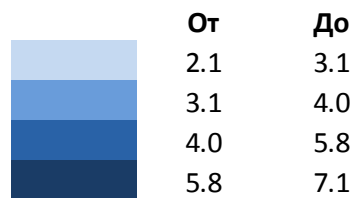
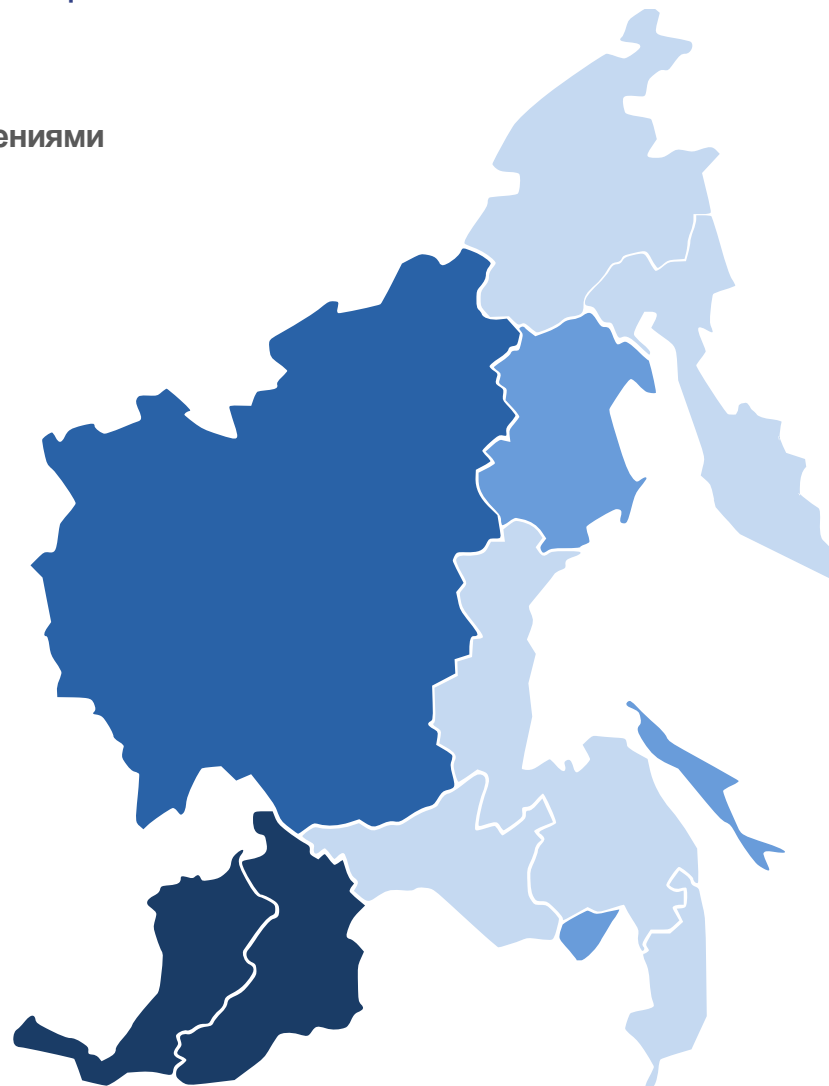
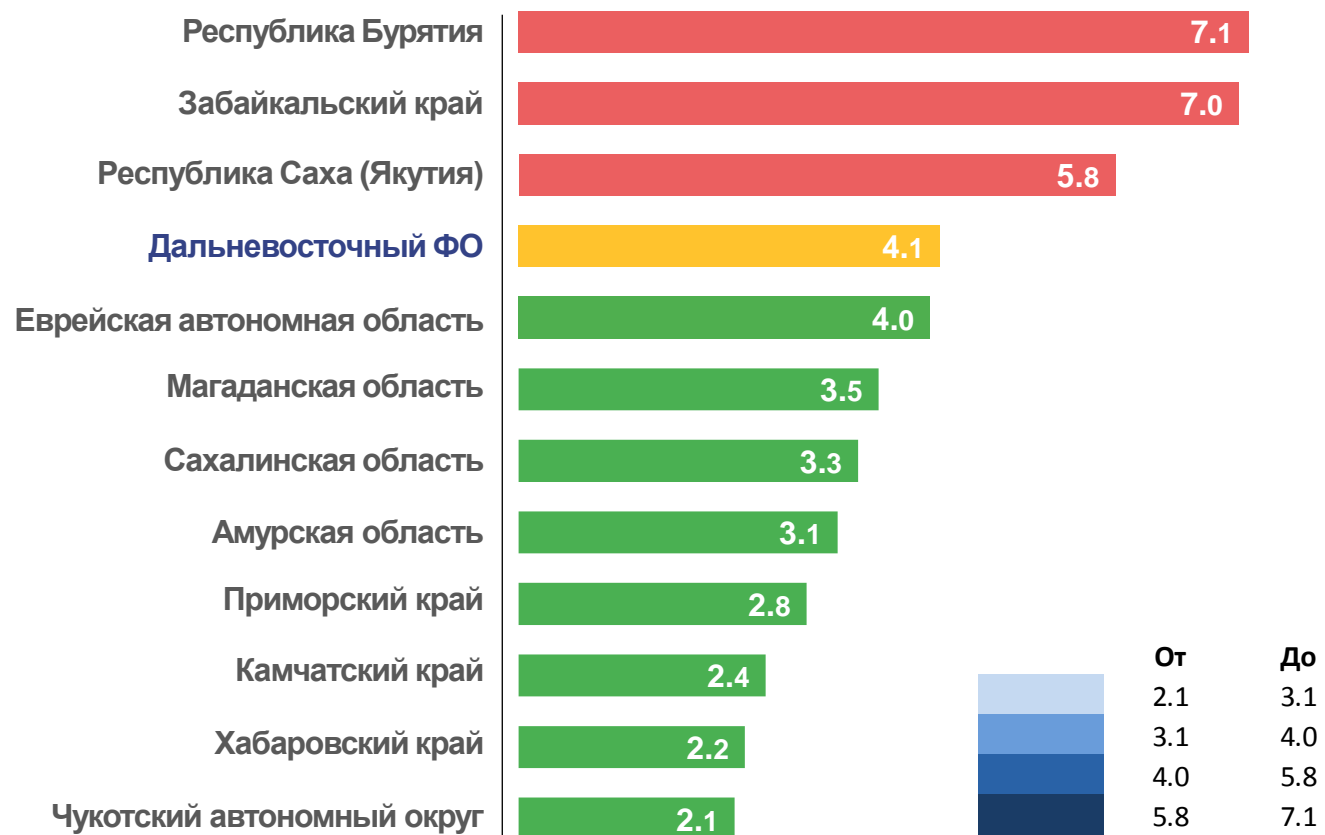
\* По данным Комитета по труду и занятости населения Правительства Хабаровского края на конец марта, июня, сентября, декабря.




# УРОВЕНЬ БЕЗРАБОТИЦЫ

В ВОЗРАСТЕ 15 ЛЕТ И СТАРШЕ В I КВАРТАЛЕ 2023 ГОДА, ПРОЦЕНТ

Регионы Дальневосточного федерального округа с наибольшими и наименьшими значениями







# ЧИСЛЕННОСТЬ БЕЗРАБОТНЫХ

В ВОЗРАСТЕ 15 ЛЕТ И СТАРШЕ В I КВАРТАЛЕ 2023 ГОДА, ЧЕЛОВЕК

**ОБЩАЯ  
ЧИСЛЕННОСТЬ  
БЕЗРАБОТНЫХ**

**15 874**

**ЧИСЛЕННОСТЬ  
НЕ ЗАНЯТЫХ ТРУДОВОЙ  
ДЕЯТЕЛЬНОСТЬЮ\***

состоящих на учете в органах службы  
занятости населения  
на конец марта

**5 245**

**ЧИСЛЕННОСТЬ  
ЗАРЕГИСТРИРОВАННЫХ  
БЕЗРАБОТНЫХ\***

на конец марта

**3 967**



\* По данным Комитета по труду и занятости населения Правительства Хабаровского края на конец марта, июня, сентября, декабря.

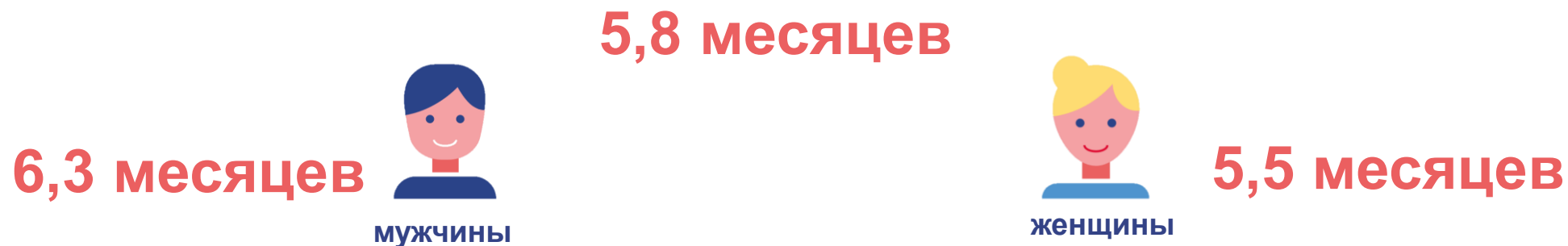




# ПРОДОЛЖИТЕЛЬНОСТЬ ПОИСКА РАБОТЫ И СРЕДНИЙ ВОЗРАСТ БЕЗРАБОТНЫХ

В ВОЗРАСТЕ 15 ЛЕТ И СТАРШЕ В I КВАРТАЛЕ 2023 ГОДА

## СРЕДНЯЯ ПРОДОЛЖИТЕЛЬНОСТЬ ПОИСКА РАБОТЫ



## СРЕДНИЙ ВОЗРАСТ БЕЗРАБОТНОГО





# ЗАЯВЛЕННАЯ РАБОТОДАТЕЛЯМИ ПОТРЕБНОСТЬ В РАБОТНИКАХ ПО ЗАНЯТИЯМ\*

НА КОНЕЦ МАРТА 2023 ГОДА, В ПРОЦЕНТАХ К ИТОГУ

**23315** вакансий

Из них:

**98.6 %**

с оплатой труда выше прожиточного минимума в РФ

**62.8 %**

по рабочим профессиям

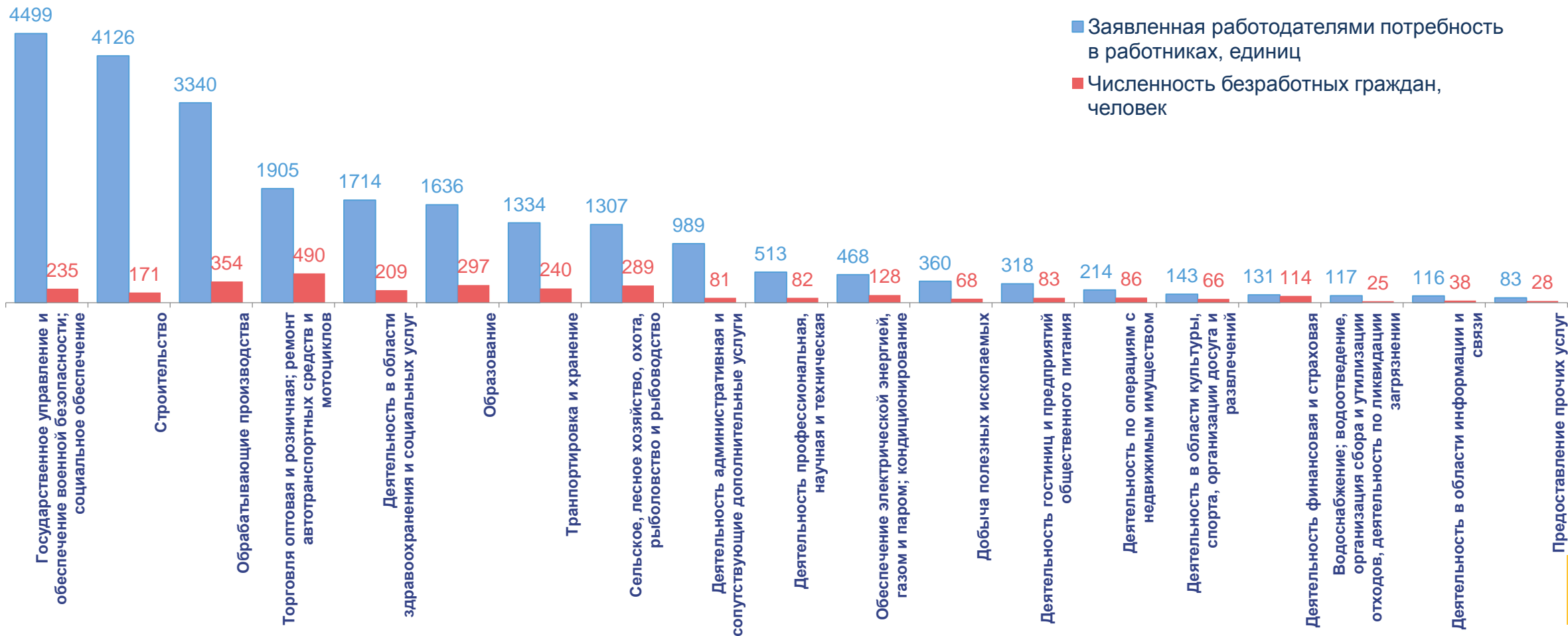


\* По данным Комитета по труду и занятости населения Правительства Хабаровского края



# ВАКАНСИИ И БЕЗРАБОТИЦА\*

НА КОНЕЦ МАРТА 2023 ГОДА



\* По данным Комитета по труду и занятости населения Правительства Хабаровского края

